



















**ELEZIONI DIRETTA DEL PRESIDENTE DELLA GIUNTA REGIONALE E DEL CONSIGLIO REGIONALE
COMUNE DI ARQUATA SCRIVIA - Provincia di Alessandria**

CANDIDATO ALLA CARICA DI PRESIDENTE DELLA GIUNTA REGIONALE	GRUPPI COLLEGATI	CANDIDATI ALLA CARICA DI CONSIGLIERE REGIONALE	VOTI VALIDI ATTRIBUITI ALLE LISTE (Compresi i contestati ed assegnati)								TOTALI VOTI VALIDI	VOTI CONTESTATI E NON ASSEGNATI	PERCENT. LISTA REG.LE	PERCENT. LISTE PROV.LI
			SEZ. 1	SEZ. 2	SEZ. 3	SEZ. 4	SEZ. 5	SEZ. 6	SEZ. 7	SEZ. 8				
LISTA REGIONALE N. 1  CANDIDATO A PRESIDENTE DELLA GIUNTA REGIONALE RABELLINO RENZO CANDIDATI A CONSIGLIERE REGIONALE COTA INCORONATA NADIA NOCETTI GIANLUCA SAIJA STEFANO ROSARIO CALLERI MASSIMO MARENGO PIERCARLO CASSANO NICOLA DI NUNZIO MARCO GAZZANIGA ALBERTO GIOVANNI FRANCHI STEFANIA PRONZATO MARIA LUCIANA DANIELI RENATA	LISTA PROVINCIALE N. 1 	SANDI GIOVANNI									0			
		DANIELI RENATA										0		
		DI NUNZIO MONICA										0		
		MONTELEONE MARCELLO										0		
		TOTALE PREFERENZE LISTA N. 1	0	0	0	0	0	0	0	0	0	0		
	VOTI LISTA PROVINCIALE N. 1	1	7	11	5	1	3	2	3	3	33		1,15	
	LISTA PROVINCIALE N. 2 	BARALIS GIANLUCA	1									1		
		BISSACCO GIORGIO										0		
		GIORDANO FRANCESCO										0		
		BERTONCELLI ROBERTO										0		
		BISCALDI PIETRO										0		
	TOTALE PREFERENZE LISTA N. 2	1	0	0	0	0	0	0	0	0	1			
	VOTI LISTA PROVINCIALE N. 2	4	3	0	0	0	0	1	0	0	8		0,28	
	LISTA PROVINCIALE N. 4 	GAVIGLIO ALESSANDRO										0		
		SPADAFORA ANGELA										0		
AIELLO UMILE											0			
MIGNONE ROBERTO											0			
LAGO MIRIAM											0			
TOTALE PREFERENZE LISTA N. 4	0	0	0	0	0	0	0	0	0	0				
VOTI LISTA PROVINCIALE N. 4	0	2	3	0	1	0	0	0	0	6		0,21		
VOTI ESPRESSI SOLO A FAVORE DI RABELLINO RENZO			6	13	15	7	2	3	4	3	53		1,67	
TOTALE VOTI COLLEGATI ALLA LISTA REGIONALE N. 1			5	12	14	5	2	3	3	3	47		1,64	



**ELEZIONI DIRETTA DEL PRESIDENTE DELLA GIUNTA REGIONALE E DEL CONSIGLIO REGIONALE
COMUNE DI ARQUATA SCRIVIA - Provincia di Alessandria**

CANDIDATO ALLA CARICA DI PRESIDENTE DELLA GIUNTA REGIONALE	GRUPPI COLLEGATI	CANDIDATI ALLA CARICA DI CONSIGLIERE REGIONALE	VOTI VALIDI ATTRIBUITI ALLE LISTE (Compresi i contestati ed assegnati)								TOTALI VOTI VALIDI	VOTI CONTESTATI E NON ASSEGNATI	PERCENT. LISTA REG.LE	PERCENT. LISTE PROV.LI
			SEZ. 1	SEZ. 2	SEZ. 3	SEZ. 4	SEZ. 5	SEZ. 6	SEZ. 7	SEZ. 8				
LISTA REGIONALE N. 2  CANDIDATO A PRESIDENTE DELLA GIUNTA REGIONALE BRESSO MERCEDES CANDIDATI A CONSIGLIERE REGIONALE CENTILLO MARIA LUCIA SANLORENZO SILVANA TURCONI MASSIMO POY BRUNO PALADINI SARA GHERSCFELD ROBERTO TASSO DIMITRI PIZZALE BARBARA MORGANTI ANTONELLA OLMEO GAVINO REDENTO CHIEPPA VINCENZO	LISTA PROVINCIALE N. 5 	CAPPATO MARCO									0			
		BONI IGOR										0		
		CRUDEL MADDALENA										0		
		BUSCAGLIA GIAN PIERO										0		
		PESSARELLI ANDREA										0		
			TOTALE PREFERENZE LISTA N. 5	0	0	0	0	0	0	0	0	0		
			VOTI LISTA PROVINCIALE N. 5	1	0	2	1	1	4	3	0	12		0,42
	LISTA PROVINCIALE N. 6 	BORIOLI DANIELE GAETANO	4	1	1	7			7	3	23			
		MULIERE ROCCHINO	38	63	61	29	7	31	49	44	322			
		RUTALLO BRUNO	4	4	2		1		7	2	20			
		ABONANTE GIORGIO ANGELO detto ABO	3	1	3				1	1	2	11		
		PALAZZETTI CONCETTA detta TITTI		1								1		
			TOTALE PREFERENZE LISTA N. 6	49	70	67	36	8	32	64	51	377		
			VOTI LISTA PROVINCIALE N. 6	144	184	137	74	23	71	159	128	920		32,09
	LISTA PROVINCIALE N. 7 	RONCHETTI PAOLO MARIA	4	3	2			1		4	14			
		DEMARTE VINCENZO	1	1	2				4	3	11			
		CALABRESE DIEGO		1							1			
		GABRIELE FRANCO	2		2				1	1	6			
		FRIZZARIN CARLO			1	1			4	1	7			
			TOTALE PREFERENZE LISTA N. 7	7	5	7	1	0	5	8	6	39		
		VOTI LISTA PROVINCIALE N. 7	31	39	30	13	4	28	35	37	217		7,57	
LISTA PROVINCIALE N. 8 	MARIOTTI STEFANIA									0				
	BAIRATI ANDREA									0				
	IULI FABRIZIO									0				
	PAINI ALBERTO									0				
	TAGLIANI GIANNI							1		1				
		TOTALE PREFERENZE LISTA N. 8	0	0	0	0	0	0	1	0	1			
		VOTI LISTA PROVINCIALE N. 8	7	9	7	2	0	6	12	4	47		1,64	
LISTA PROVINCIALE N. 9 	MASSA LUIGI									0				
	PRETTO ARMANDO									0				
	GOTTERO CARLO VITTORIO									0				
	MARANGON VLADIMIRO									0				
	RUFFA GABRIELLA									0				
		TOTALE PREFERENZE LISTA N. 9	0	0	0	0	0	0	0	0	0			
		VOTI LISTA PROVINCIALE N. 9	0	0	0	0	0	0	1	1	1		0,03	
LISTA PROVINCIALE N. 10 	MIRAGLIA VINCENZO CESARE							2		2				
	CHIRICO PIERO DOMENICO									0				
	STERPI PIER-LUIGI									0				
		TOTALE PREFERENZE LISTA N. 10	0	0	0	0	0	2	0	2				
		VOTI LISTA PROVINCIALE N. 10	7	12	6	6	1	0	11	15	58		2,02	






**ELEZIONI DIRETTA DEL PRESIDENTE DELLA GIUNTA REGIONALE E DEL CONSIGLIO REGIONALE
COMUNE DI ARQUATA SCRIVIA - Provincia di Alessandria**

CANDIDATO ALLA CARICA DI PRESIDENTE DELLA GIUNTA REGIONALE	GRUPPI COLLEGATI	CANDIDATI ALLA CARICA DI CONSIGLIERE REGIONALE	VOTI VALIDI ATTRIBUITI ALLE LISTE (Compresi i contestati ed assegnati)								TOTALI VOTI VALIDI	VOTI CONTESTATI E NON ASSEGNATI	PERCENT. LISTA REG.LE	PERCENT. LISTE PROV.LI	
			SEZ. 1	SEZ. 2	SEZ. 3	SEZ. 4	SEZ. 5	SEZ. 6	SEZ. 7	SEZ. 8					
<p align="center">LISTA REGIONALE N. 2</p>  <p align="center">CANDIDATO A PRESIDENTE DELLA GIUNTA REGIONALE</p> <p align="center">BRESSO MERCEDES</p> <p align="center">CANDIDATI A CONSIGLIERE REGIONALE</p> <p>CENTILLO MARIA LUCIA SANLORENZO SILVANA TURCONI MASSIMO POY BRUNO PALADINI SARA GHERSCFELD ROBERTO TASSO DIMITRI PIZZALE BARBARA MORGANTI ANTONELLA OLMEO GAVINO REDENTO CHIEPPA VINCENZO</p>	<p align="center">LISTA PROVINCIALE N. 11</p> 	CATTANEO ENRICA	1		1	2				1	4	9			
		CHIESA GIANLUCA											0		
		GALLIZZI MICHELE											0		
		MERCOGLIANO DOMENICO											0		
		VANNINI PATRIZIO											0		
		TOTALE PREFERENZE LISTA N. 11	1	0	1	2	0	0	1	4	9				
	VOTI LISTA PROVINCIALE N. 11		1	1	4	1	0	1	3	4	15			0,52	
	<p align="center">LISTA PROVINCIALE N. 12</p> 	PESCE DORIANA											0		
		GATTA ALESSANDRO											0		
		LACQUA MARCO											0		
		ZEPPA SILVIO											0		
		PELUSO ANIELLO detto NELLO											0		
		TOTALE PREFERENZE LISTA N. 12	0	0	0	0	0	0	0	0	0	0			
	VOTI LISTA PROVINCIALE N. 12		3	3	1	3	1	1	2	2	16			0,56	
	<p align="center">LISTA PROVINCIALE N. 13</p> 	ASTI DONATELLA											0		
		MARCHESE MASSIMO											0		
		CAMERIN GIORGIO											0		
		ANGIOLETTI ROSELLA											0		
		ABACI VITO											0		
		TOTALE PREFERENZE LISTA N. 13	0	0	0	0	0	0	0	0	0	0			
VOTI LISTA PROVINCIALE N. 13		2	0	0	2	0	0	0	1	5			0,17		
<p align="center">LISTA PROVINCIALE N. 14</p> 	BAUCERO PAMELA		1	1						2	4				
	DI CARMELO SALVATORE		1								1				
	IMPERIALE SILVIA										0				
	LOMBARDI CLAUDIO	3			3				2		8				
	MASCARINO PAOLO										0				
	TOTALE PREFERENZE LISTA N. 14	3	2	1	3	0	0	2	2	13					
VOTI LISTA PROVINCIALE N. 14		7	9	10	9	0	2	3	8	48			1,67		
<p align="center">LISTA PROVINCIALE N. 15</p> 	BAROSINI GIOVANNI							3	1	4					
	ARRIGONE STEFANO	1								1					
	FAVRETTO SERGIO	1								1					
	MAZZARELLO MARCO GIOVANNI	8	7	7	1	2		2	4	31					
	REPETTI OSVALDO		4	2	1					7					
	TOTALE PREFERENZE LISTA N. 15	10	11	9	2	2	0	5	5	44					
VOTI LISTA PROVINCIALE N. 15		29	20	23	7	5	3	10	18	115			4,01		
<p align="center">LISTA PROVINCIALE N. 16</p> 	DEAMBROGIO ALBERTO	1	7	8	2		1	1	1	21					
	ICARDI ADRIANO ANGELO							3		3					
	GEMMA DARIO			5	1					6					
	GIANSANTE PALMA ROSALIA detta LIA									0					
	MORO FRANCESCO		1				1		2	4					
	TOTALE PREFERENZE LISTA N. 16	1	8	13	3	0	2	4	3	34					
VOTI LISTA PROVINCIALE N. 16		9	18	26	13	2	7	13	13	101			3,52		
VOTI ESPRESSI SOLO A FAVORE DI BRESSO MERCEDES			266	324	258	146	43	134	272	251	1694		53,39		
TOTALE VOTI COLLEGATI ALLA LISTA REGIONALE N. 2			241	295	246	131	37	123	251	231	1555		54,24		

**ELEZIONI DIRETTA DEL PRESIDENTE DELLA GIUNTA REGIONALE E DEL CONSIGLIO REGIONALE
COMUNE DI ARQUATA SCRIVIA - Provincia di Alessandria**

CANDIDATO ALLA CARICA DI PRESIDENTE DELLA GIUNTA REGIONALE	GRUPPI COLLEGATI	CANDIDATI ALLA CARICA DI CONSIGLIERE REGIONALE	VOTI VALIDI ATTRIBUITI ALLE LISTE (Compresi i contestati ed assegnati)								TOTALI VOTI VALIDI	VOTI CONTESTATI E NON ASSEGNATI	PERCENT. LISTA REG.LE	PERCENT. LISTE PROV.LI
			SEZ. 1	SEZ. 2	SEZ. 3	SEZ. 4	SEZ. 5	SEZ. 6	SEZ. 7	SEZ. 8				
LISTA REGIONALE N. 3  CANDIDATO A PRESIDENTE DELLA GIUNTA REGIONALE BONO DAVIDE CANDIDATI A CONSIGLIERE REGIONALE ZACCHERO LUCA BERTOLA VITTORIO DELLA VALLE IVAN RODELLA MARCO CANNITO PIER PAOLO PEROTTI MARCELLA LUISA M. FORMICHELLA AGOSTINO BIOLE' FABRIZIO detto FA DOPPIONI MAURO DANTE DAGA FEDERICA SCIBONA MARCO	LISTA PROVINCIALE N. 17 	PEROTTI MARCELLA LUISA MARIA		1	1							2		
		CANNITO PIER PAOLO		1							1	2		
		DONNA ALESSANDRO										0		
		TOTALE PREFERENZE LISTA N. 17	0	2	1	0	0	0	0	1	4			
		VOTI LISTA PROVINCIALE N. 17	4	10	8	4	4	7	10	20	67			2,34
VOTI ESPRESSI SOLO A FAVORE DI BONO DAVIDE			12	16	14	5	4	12	13	24	100		3,15	
TOTALE VOTI COLLEGATI ALLA LISTA REGIONALE N. 3			4	10	8	4	4	7	10	20	67		2,34	

**ELEZIONI DIRETTA DEL PRESIDENTE DELLA GIUNTA REGIONALE E DEL CONSIGLIO REGIONALE
COMUNE DI ARQUATA SCRIVIA - Provincia di Alessandria**

CANDIDATO ALLA CARICA DI PRESIDENTE DELLA GIUNTA REGIONALE	GRUPPI COLLEGATI	CANDIDATI ALLA CARICA DI CONSIGLIERE REGIONALE	VOTI VALIDI ATTRIBUITI ALLE LISTE (Compresi i contestati ed assegnati)								TOTALI VOTI VALIDI	VOTI CONTESTATI E NON ASSEGNATI	PERCENT. LISTA REG.LE	PERCENT. LISTE PROV.LI
			SEZ. 1	SEZ. 2	SEZ. 3	SEZ. 4	SEZ. 5	SEZ. 6	SEZ. 7	SEZ. 8				
LISTA REGIONALE N. 4  CANDIDATO A PRESIDENTE DELLA GIUNTA REGIONALE COTA ROBERTO CANDIDATI A CONSIGLIERE REGIONALE MACCANTI ELENA CANTORE DANIELE CORTOPASSI ALBERTO COSTA ROSA ANNA MARINELLO MICHELE MASTRULLO ANGIOLINO MOTTA MASSIMILIANO ROSSO ROBERTO SPAGNUOLO CARLA BUSSOLA CRISTIANO MONTARULI AUGUSTA	LISTA PROVINCIALE N. 23 	CARLINI ROBERTO									0			
		ALLO' FRANCESCO										0		
		MIOLO GEMMA										0		
		PICOTTI ANDREA										0		
		RONZANO PAOLA										0		
		TOTALE PREFERENZE LISTA N. 23	0	0	0	0	0	0	0	0	0	0		
			VOTI LISTA PROVINCIALE N. 23	0	1	0	0	0	1	2	3	7		0,24
	LISTA PROVINCIALE N. 24 	PERSI GIOVANNI										0		
		BORSA ROSANNA										0		
		VERCELLI FRANCESCO detto FRANCO										0		
		MOLINO VITTORE										0		
		VACCARI VERA										0		
		TOTALE PREFERENZE LISTA N. 24	0	0	0	0	0	0	0	0	0	0		
			VOTI LISTA PROVINCIALE N. 24	2	3	3	2	1	1	3	2	17		0,59
	LISTA PROVINCIALE N. 25 	ARDITO PIETRO									1	1		
		ANASTASIA GIAMPIERO										0		
		CREMONTI MAURIZIO										0		
		PENNA RENATO										0		
		TISEO LAURA										0		
		TOTALE PREFERENZE LISTA N. 25	0	0	0	0	0	0	0	0	1	1		
		VOTI LISTA PROVINCIALE N. 25	0	0	0	0	0	0	0	2	2		0,07	
LISTA PROVINCIALE N. 26 	GIGLIOTTI FRANCESCO										0			
	PICCICUTO SALVATORE CALOGERO										0			
	SALVETTI ANACLETA										0			
	VECCHIA MARGHERITA										0			
	VALERIO MARIA LORETA										0			
	TOTALE PREFERENZE LISTA N. 26	0	0	0	0	0	0	0	0	0	0			
		VOTI LISTA PROVINCIALE N. 26	3	2	0	1	0	0	0	1	7		0,24	
VOTI ESPRESI SOLO A FAVORE DI COTA ROBERTO			211	222	260	119	28	62	210	214	1326		41,79	
TOTALE VOTI COLLEGATI ALLA LISTA REGIONALE N. 4			195	197	227	107	25	60	196	191	1198	0	41,79	

Totale voti alle liste regionali	495	575	547	277	77	211	499	492	3173		100,00	100,00
Totale voti alle liste provinciali	445	514	495	247	68	193	460	445	2867			
Voti contestati e non assegnati	0	0	0	0	0	0	0	0	0	Totale generale voti cont. e non assegn.		
Schede Bianche	6	11	5	4	1	2	11	5	45	Totale generale schede bianche		
Schede o voti nulli	29	19	26	6	9	14	44	30	177	Totale generale schede o voti nulli		
VOTANTI	530	605	578	287	87	227	554	527	3395	Totale generale votanti		